

NUME: \_\_\_\_\_

## FIȘA DE LUCRU

### Orientare spațială: în, pe, deasupra, dedesubt, lângă, în față, în spate

1. Decupează și așază conform indicațiilor:

-barca **pe** apă



- stâncă **lângă** râu

-avionul **deasupra** munților

- șarpele **dedesubtul** stâncii

- tufișul **în față** bradului

-florile **în spatele** copacului



2. Desenează conform indicațiilor.

În mijloc, un copac

Deasupra copacului, un soare.

În spatele soarelui, un nor.

Două mere roșii în copac.

Dedesubtul copacului, un coș


În coș, trei mere

Lângă copac, o casă.

Între casă și copac, familia ta.

În fața casei, o floare.

O inimă...oriunde dorești.

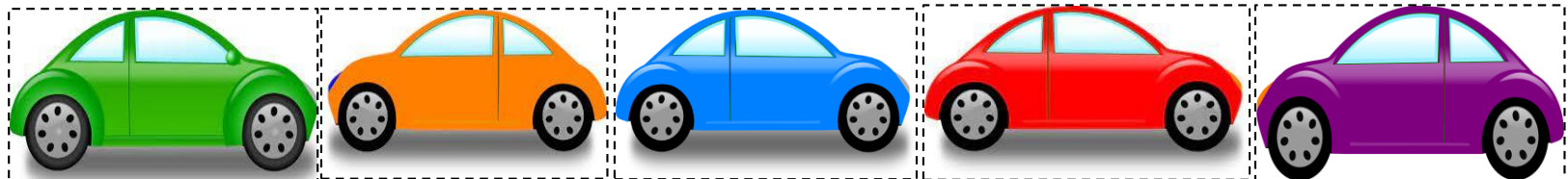



NUME: \_\_\_\_\_


## FIȘA DE LUCRU

### Orientare spațială: sus, jos, stânga, dreapta

1. Decupează fiecare mașină și așaz-o pe sensul de mers corespunzător. Ce culori au mașinile care se deplasează spre stânga și ce culori au cele care se deplasează spre dreapta?



2. Completează desenul conform indicațiilor.



Desenează  în stânga blocului.

Desenează un  în dreapta blocului.

Desenează  la balconul de sus.

Desenează un  în stânga-sus.

Desenează  în dreapta-sus.

Colorează cu **albastru** peretele din **stânga**.

Colorează cu **roșu** peretele din **față-stânga**.

Colorează cu **oranj** peretele din **față-dreapta**.

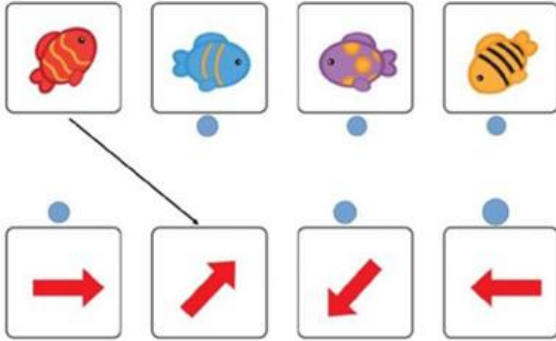
**Colorează ce a rămas așa cum consideri.**

NUME: \_\_\_\_\_

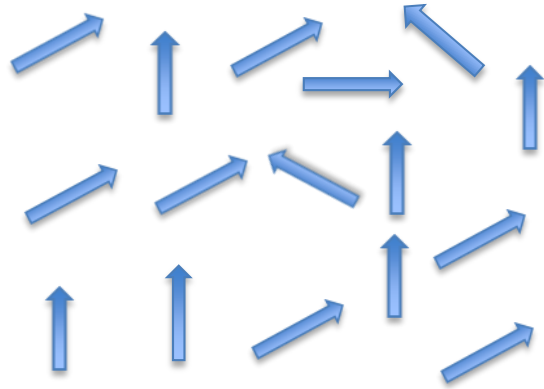
## FIȘA DE LUCRU

### Orientare spațială: orizontal, vertical, oblic

1. Realizează corespondențe. Numește pozițiile spațiale.



2. Încercuiește cu **roșu** săgețile **verticale**, cu **galben** pe cele **orizontale** și cu **verde** pe cele **oblice**.



3. Observă regula și continuă șirul.



4. Trasează cu **albastru deschis** liniile **oblice**, cu albastru închis liniile **verticale** și cu verde liniile **orizontale**.

